PLANS - échelle 1/100

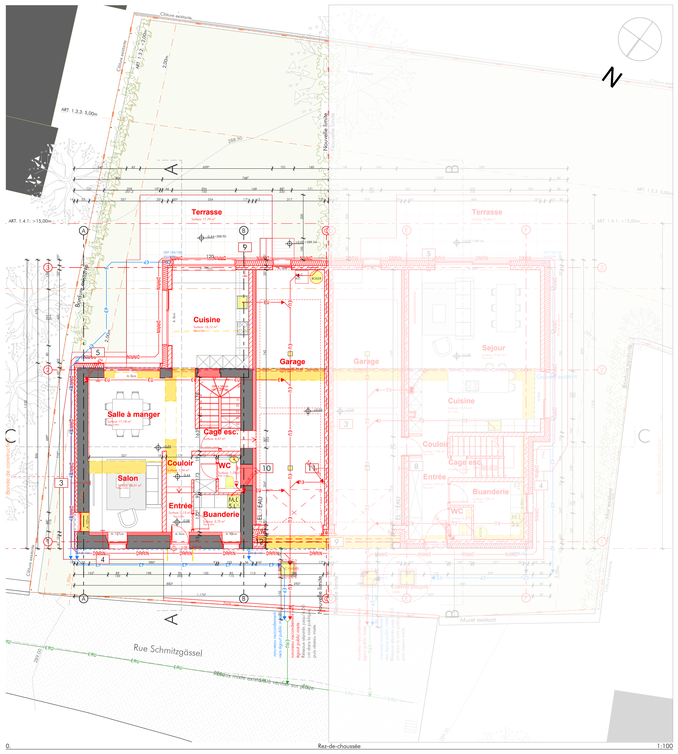

0. Rez-de-chaussée 1:100

PLANS - échelle 1/100

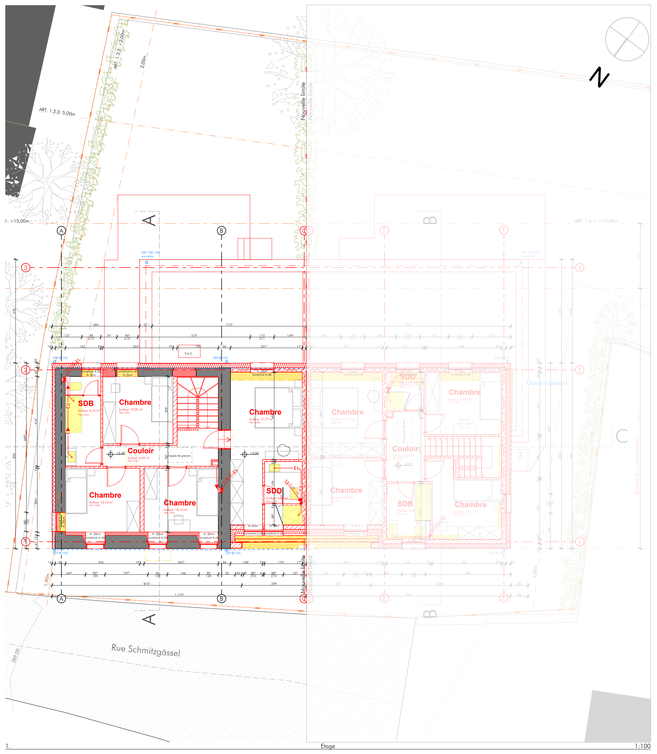

1. Etage 1:100

COUPES - échelle 1/100

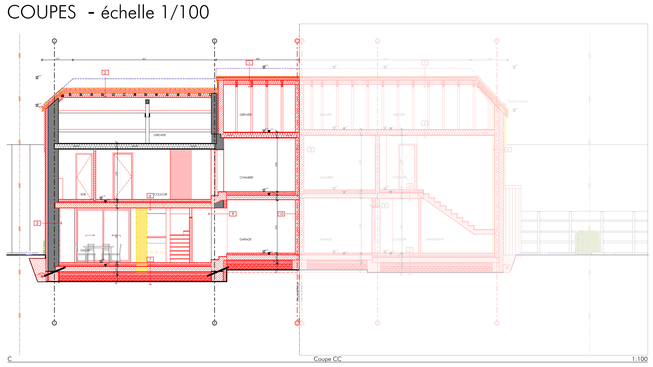

C Coupe CC 1:100

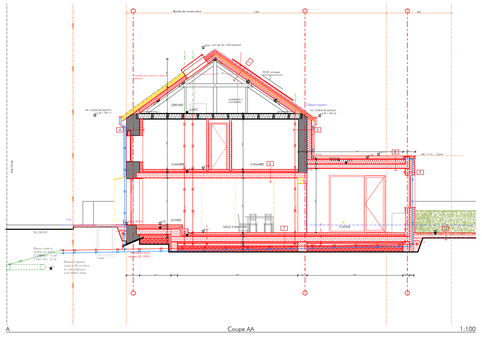

A Coupe AA 1:100

FACADES - échelle 1/100

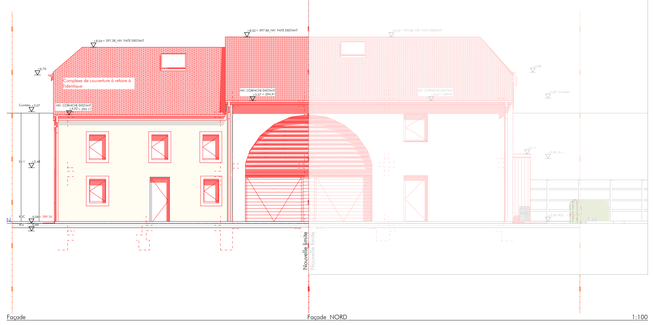

Façade Façade NORD 1:100

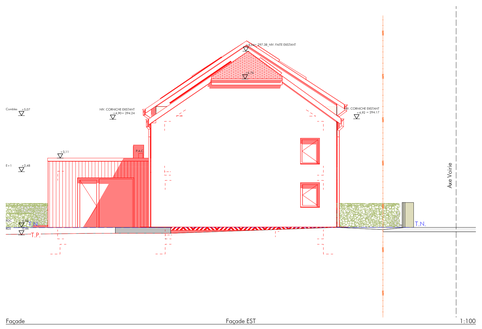

Façade Façade EST 1:100

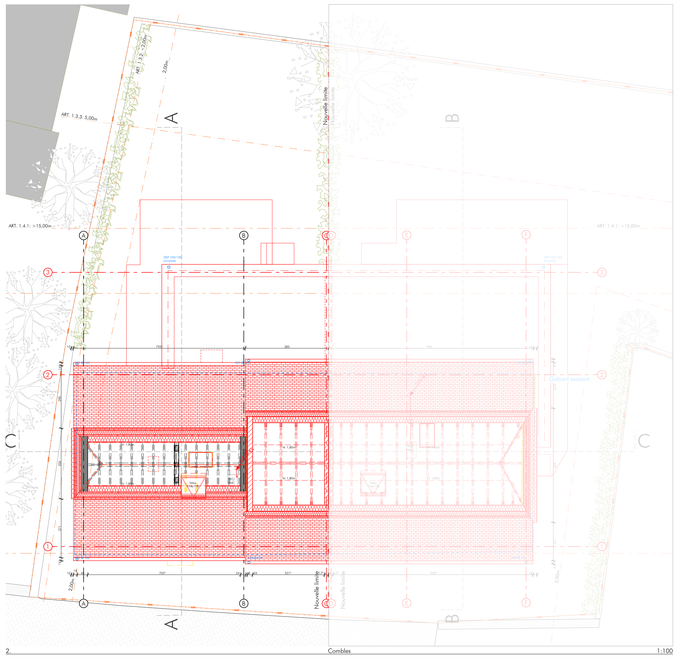

2. Combles 1:100

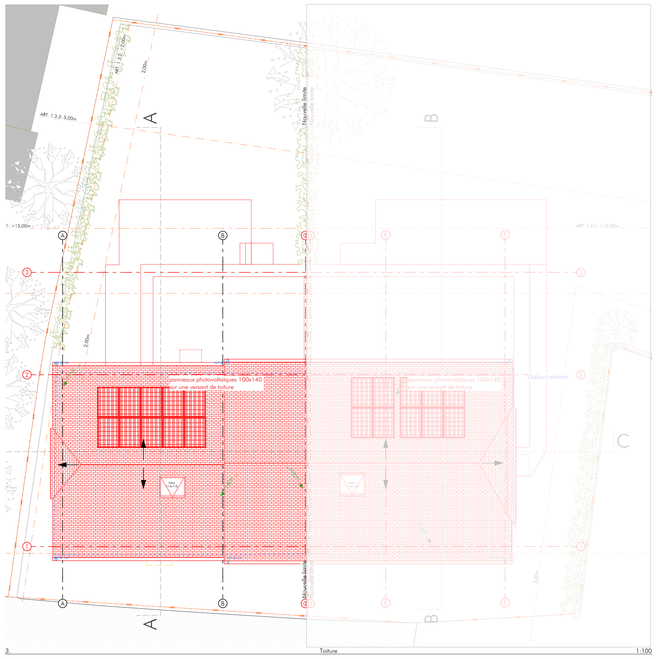

3. Toiture 1:100

Façade Façade SUD 1:100

LEGENDE DES MATERIAUX EN PLAN LOT-1

1
1. ARDOISES - ø1.5cm
2. CONTRE LITEAUX - ø5cm
3. LITEAUX - ø2cm
4. ISOLATION - 10cm (CFR CPE)
5. ET. PARE-VAPEUR
6. CHEVRONS/SOL - 15cm (CFR FHQ.)
7. PARLEMENT - ø1.5cm

2
1. ARDOISES - ø1.5cm
2. CONTRE LITEAUX- ø4cm
3. LITEAUX- ø2cm
4. ISOLATION - 10cm (CFR CPE)
5. ET. PARE-VAPEUR
6. CHEVRONS/SOL - 15cm
7. CHEVRONS/SOL - 15cm (CFR FHQ.)
8. PARLEMENT - ø1.5cm

3
1. ENDUIT - ø2cm
2. ISOLATION EXT. (EPS) - 12cm (CFR CPE)
3. MAÇONNERIE DE MOELLONS EXISTANT - ø55cm
4. FINITION - ø4cm

4
1. ENDUIT à MITAINE - ø2cm
2. ISOLATION EXT. (EPS) - 10cm (CFR CPE)
3. MAÇONNERIE DE MOELLONS EXISTANT - ø61cm
4. FINITION - ø4cm

5
1. ENDUIT - ø2cm
2. ISOLATION EXT. (EPS) - 12cm (CFR CPE)
3. MAÇONNERIE DE MOELLONS EXISTANT - ø55cm
4. FINITION - ø4cm

6
1. CH. PLL + CHAPE + REVET. - 15cm
2. DALLE BA- 25cm (CFR FHQ.)
3. PLAFONNAGE - ø1cm

7
1. CH. PLL+CHAPE + REVET. - 14cm
2. RADIER BA- 25cm (CFR FHQ.)
3. Film PE
4. ISOLATION - 10cm (CFR CPE)
5. BETON DE PROPRETE - 5cm
6. GEOTEXTILE
7. COINCASSE - ø30cm

8
1. LISTAGE - ø5cm
2. ENDUIT - ø2cm
3. ISOLATION - 20cm (CFR CPE)
4. RADIER BA- 20cm (CFR FHQ.)
5. PLAFONNAGE - ø1cm

9
1. BARDAGE EN BOIS +VENTILATION - ø5.5cm
2. ISOLATION EXT. (EPS) - 20cm (CFR CPE)
3. MAÇONNERIE EN BLOCS DE BETON - 19cm
4. FINITION INT. - ø1.5cm

10
1. FINITION - ø1.5cm
2. ISOLATION EXT. (EPS) - 10cm (CFR CPE)
3. MAÇONNERIE DE MOELLONS EXISTANT- ø56cm
4. FINITION INT. - ø4cm

11
1. ISOLATION MITOYENNE - 4cm (CFR CPE)
2. MAÇONNERIE EN BLOCS DE BETON - 17.5cm
3. FINITION INT. - ø1.5cm

12
1. BARDAGE METALLIQUE +VENTILATION - ø9cm
2. ISOLATION EXT. (EPS) - 20cm (CFR CPE)
3. MAÇONNERIE EN BLOCS DE BETON - 19cm
4. FINITION INT. - ø1.5cm

13
1. DALLES SUR PLOTS 60x60 - ø3cm
2. Film PE
3. DALLE DRAINANTE - 15cm
4. BETON DE PROPRETE - 5cm
5. GEOTEXTIL

LEGENDE DES MATERIAUX EN FACADE LOT-1

1. CREPI / TCH TYPE blanc gris RAL 9002
2.BARDAGE METALLIQUE / TCH TYPE gris quartz RAL 7039
3.CHASSIS ALUMINIUM DE TCH MOYEN / TCH TYPE gris quartz RAL 7039
4.PORTE SECTIONNABLE REVETUE DE BARDAGE METALLIQUE / TCH TYPE gris quartz RAL 7039
5.BRISE SOLEIL EN TOLE ALUMINIUM / TCH TYPE gris quartz RAL 7039
6.BARDAGE BOIS VERTICAL / TCH TYPE NATURE FONCE

LEGENDE

NOUVELLE INSTALLATION SANITAIRE	état existant	nouvelle construction	à démolir	limite de propriété	contexte bâti (plein)	
	EAUX USEES	EAUX PLUIE	DESCENTE EU	DESCENTE EP	VENTILATION	
	RESAUX MIXTE					

Cachet/date

Signature - architecte

Signature(s) - maître de l'ouvrage

[redacted]

[redacted] AUT | GEN | 002 | a

		f
		e
		d
		c
		b
Version original	30/01/2026	a

Cadastre 843/3261

Objet

LOT-1 Implantation / RDC /Etage 1/ Etage 2/Combles / Coupes/ Façades

Toutes les cotes du plan sont à vérifier. Quant aux éléments fabriqués en atelier, les mesures sont à relever sur chantier par les différents corps de métiers sous leur seule responsabilité. Des erreurs éventuelles sont à signaler par écrit au cabinet d'études d'architecture et urbanisme. Dans le cas contraire, seul l'exécutant reste responsable des dégâts et doit les réparer à ses frais. Tous les éléments de la structure portante sont à définir par un bureau d'études de stabilité. Les dimensions et sections indiquées sur ce plan sont données à titre indicatif.